

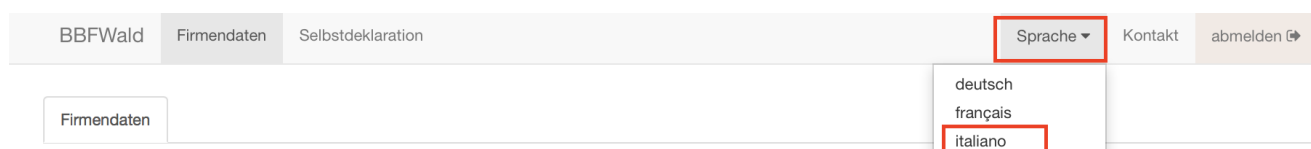
Istruzioni per la registrazione on-line dell'autodichiarazione FFP forestale

Accesso: <https://www.selbstdeklaration.odawald.ch>

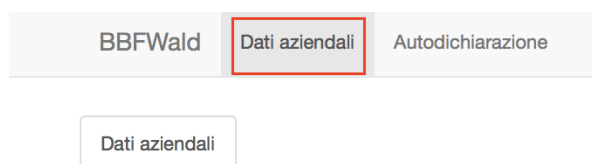
Login: i dati d'accesso si trovano sulla lettera d'accompagnamento.
Nel caso che i dati d'accesso sono stati persi o dimenticati, sarà possibile richiedere nuovi dati login all'indirizzo: info@bbfwald.ch.

Nota importante: l'esattezza dei dati dev'essere confermata su ognuna delle due rubriche (Dati aziendali e Autodichiarazione).

Modifica della lingua:



Registrazione dei dati aziendali



La preghiamo di verificare tutte le indicazioni e di correggerle dove necessario. I campi contrassegnati con * sono obbligatori. Nel caso che la sua azienda lo avesse, inserisca anche il numero IDI. Un eventuale cambiamento della persona di contatto, potrà essere comunicato per posta elettronica all'indirizzo info@bbfwald.ch.

Confermare i propri dati

Confermiamo l'esattezza delle indicazioni.

aggiornare

e passare alla rubrica Autodichiarazione.

Registrazione dell'autodichiarazione



Ora è possibile iniziare la compilazione. Nella rubrica “Anno precedente” sono visibili i dati forniti l’anno prima.

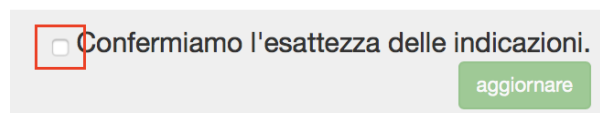
Dimensioni dell'azienda: inserire dapprima il volume d'affari derivante da attività forestali. L'importo del contributo di base sarà calcolato automaticamente.

Indicazioni sulle persone impiegate: ora registrare il numero delle persone occupate con grado d'impiego inferiore, pari o superiore al 50%. Il capoazienda va pure considerato come persona occupata e dev'essere compreso nel calcolo. I collaboratori con un salario annuo inferiore a Fr. 10'000.- non devono essere dichiarati (cfr. [Complemento n. 1 al Regolamento del fondo per la formazione professionale forestale](#)).

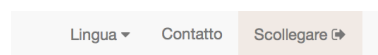
Associazioni: selezionare le caselle corrispondenti alle affiliazioni dell'azienda.

Documenti: se si dichiara un contributo di base ridotto o la sua assenza, è necessaria un'attestazione del volume d'affari derivante da attività forestali. A tale scopo è p.es. possibile allegare un estratto dalla contabilità aziendale o attestazioni dei salari.

Conferma: questa operazione conferma l'esattezza dei dati inseriti e termina l'autodichiarazione.



Stampare: La funzione “Stampa pagina” permette di stampare la dichiarazione.



Stampa pagina 